

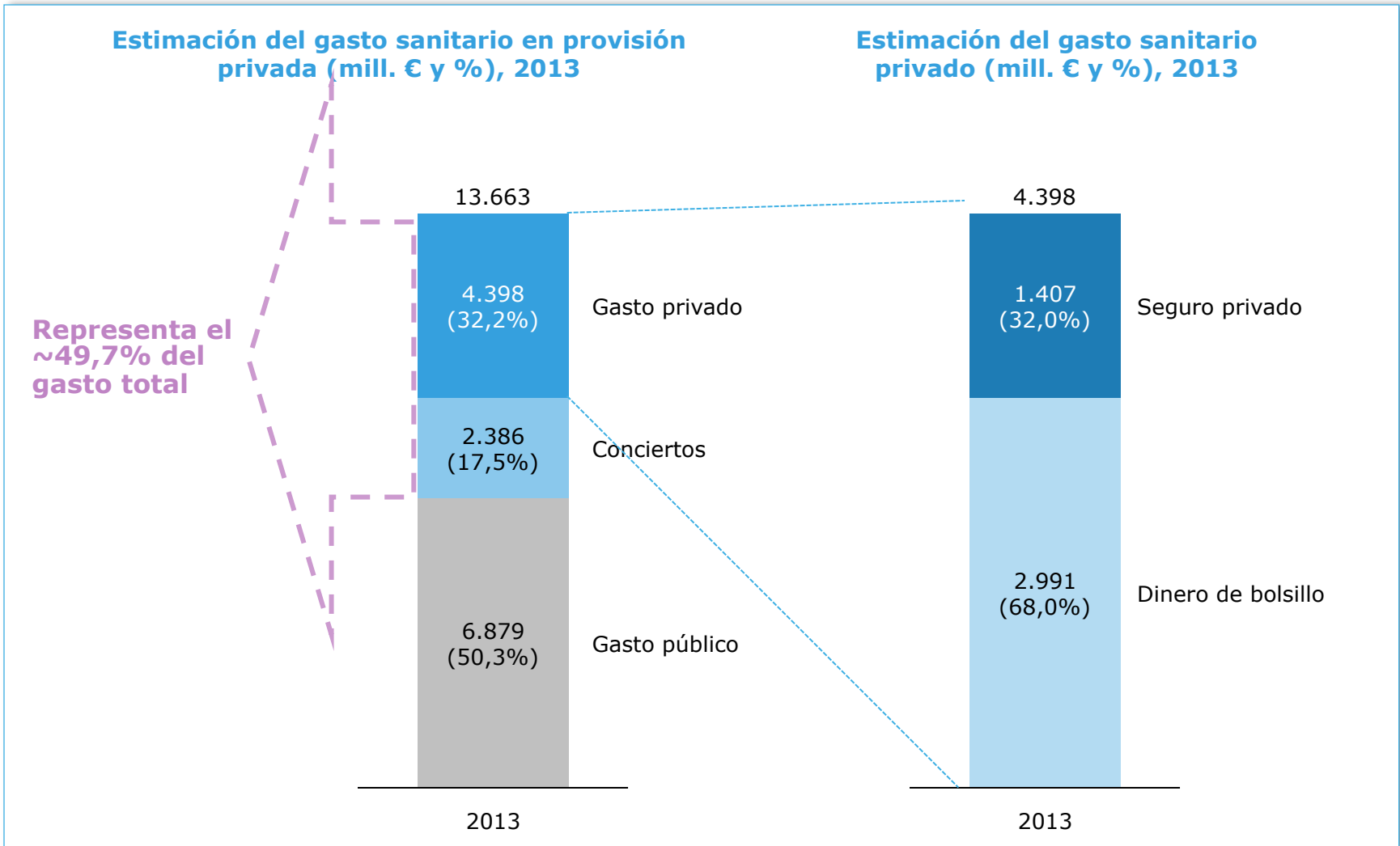
Sanidad Privada, aportando valor

Análisis de situación 2016

Cataluña



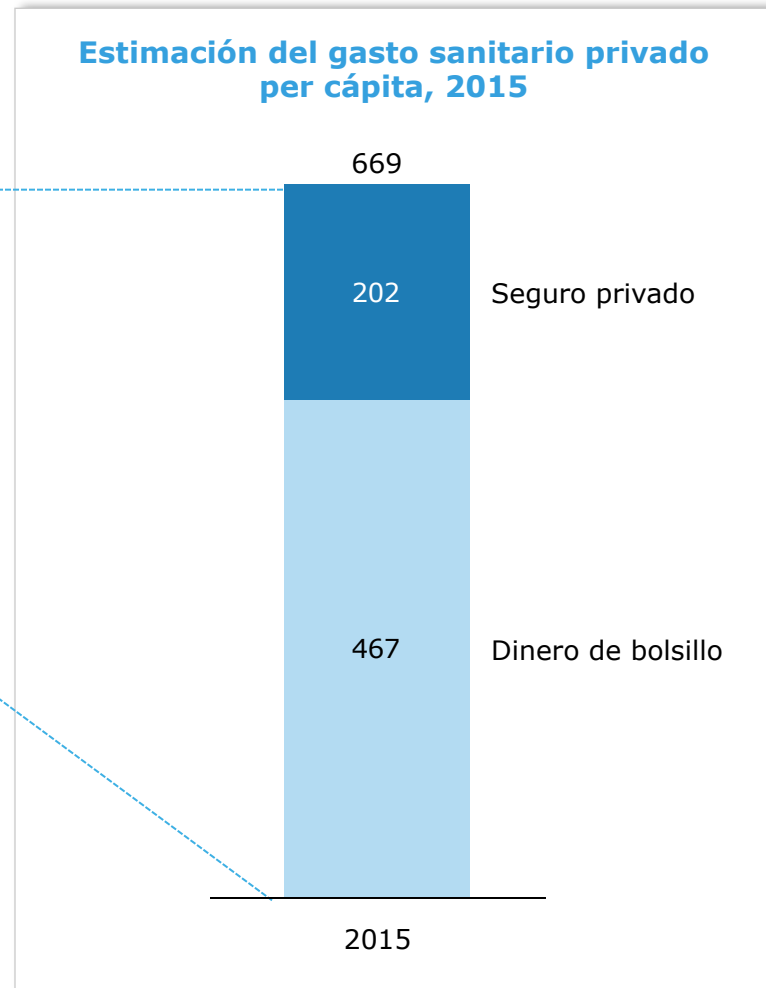
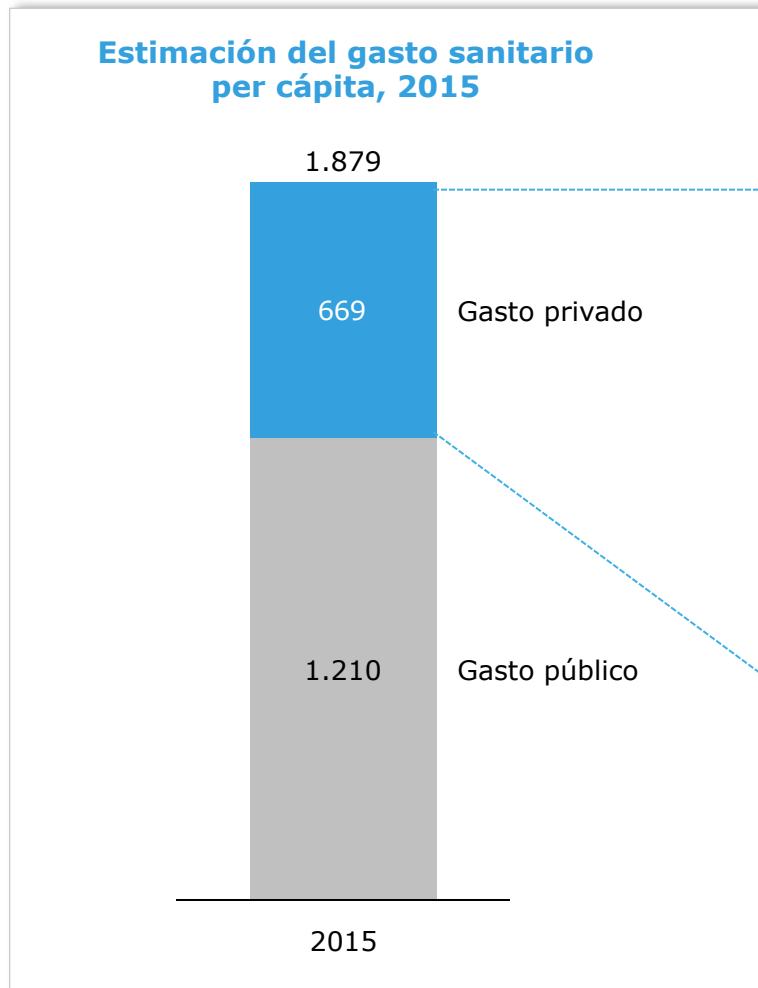
Estimación del gasto sanitario en provisión privada - Cataluña



Fuente del gasto sanitario público y conciertos: Ministerio de Sanidad, Servicios Sociales e Igualdad, Cuenta Satélite del Gasto Sanitario Público, serie 2002-2013.

Fuente del gasto sanitario privado: INE, Encuesta de presupuestos familiares, 2013 (incluye Medicamentos y otros productos farmacéuticos, aparatos y material terapéutico, servicios médicos y paramédicos extrahospitalarios, servicios hospitalarios y protección social); ICEA, Seguro de Salud, año 2013.

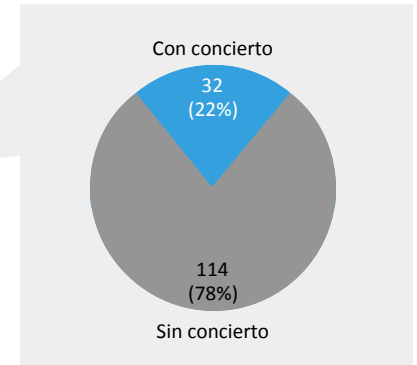
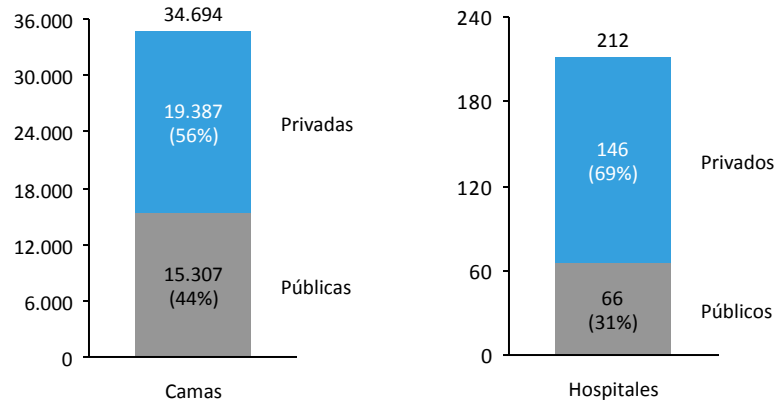
Estimación del gasto sanitario per cápita - Cataluña



Fuente del gasto sanitario público: estimación 2015 realizada en base a los datos del Ministerio de Sanidad, Servicios Sociales e Igualdad, presupuestos iniciales ajustados por la desviación media producida en el periodo 2009-2013 (7,3%).
Fuente del gasto sanitario privado: estimación 2015 realizada en base a los datos del INE, Encuesta de presupuestos familiares ajustados por el incremento medio anual del periodo 2010-2014 (1,8%); ICEA, Seguro de Salud, año 2014 ajustado por el incremento medio de 2015 (3,5%).

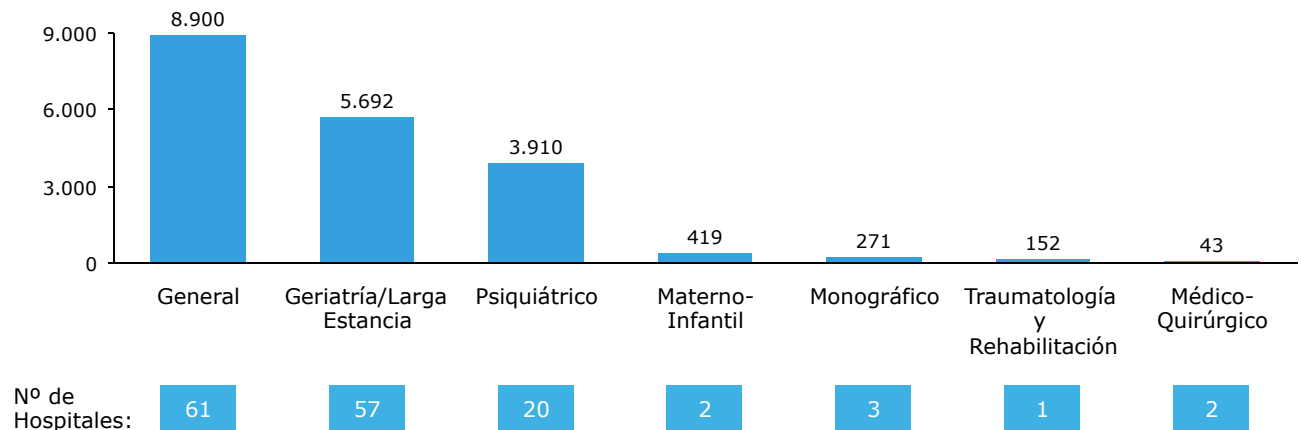
Distribución de hospitales y camas - Cataluña

Distribución hospitales y camas, 2014



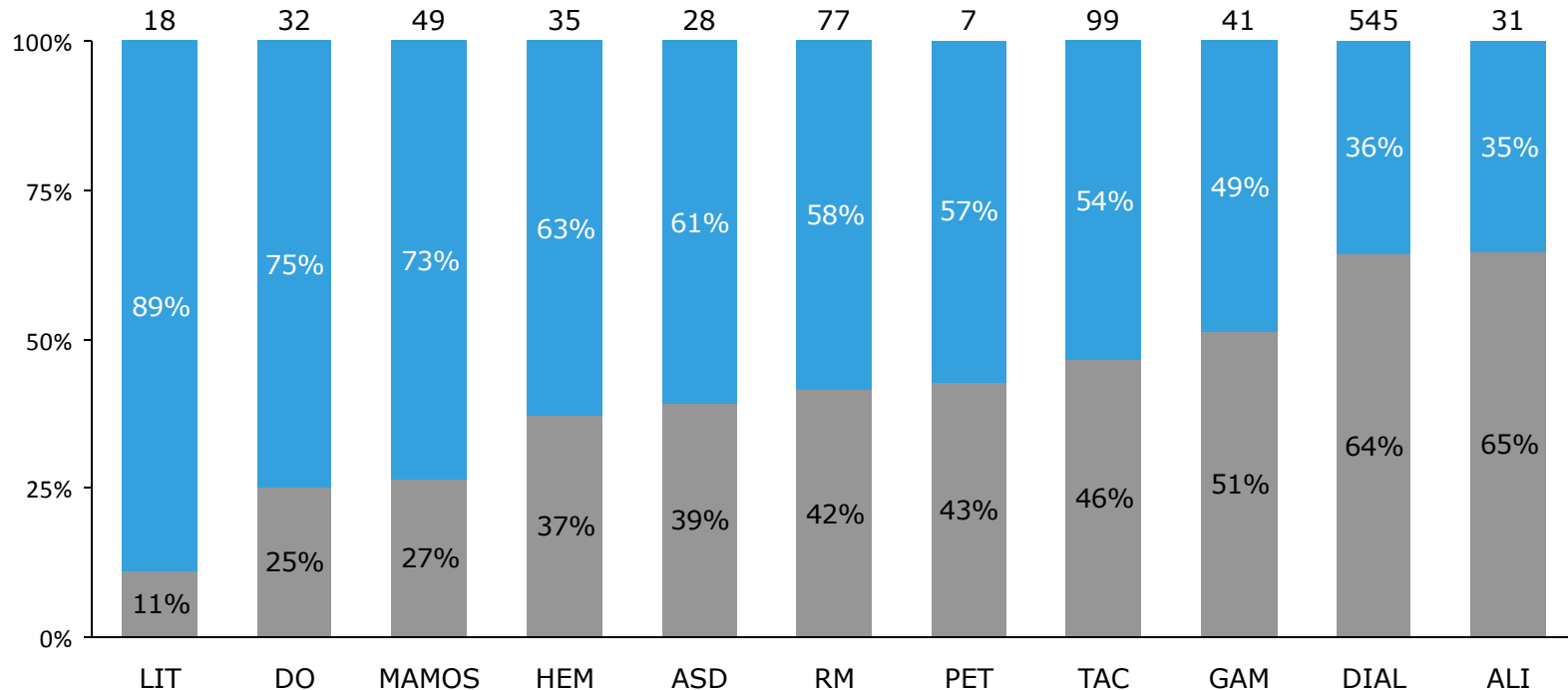
El sector hospitalario privado representa el 69% de los hospitales y el 56% de las camas en Cataluña

Distribución camas privadas por finalidad asistencial, 2014



De las 19.387 camas privadas, 8.900 se ubican en 61 hospitales generales

Equipamiento de alta tecnología - Cataluña



■ Sector privado, 2014 ■ Sector público, 2014

- **ALI:** acelerador de partículas.
- **ASD:** angiografía por sustracción digital.
- **DIAL:** equipo de hemodiálisis.
- **DO:** densitómetro óseo.
- **GAM:** gammacámara.
- **HEM:** sala de hemodinámica.
- **LIT:** litotricia por ondas de choque.
- **MAMOS:** mamografía.
- **PET:** tomografía por emisión de positrones.
- **RM:** resonancia magnética.
- **SPECT:** tomografía por emisión de fotones.
- **TAC:** tomografía axial computerizada.

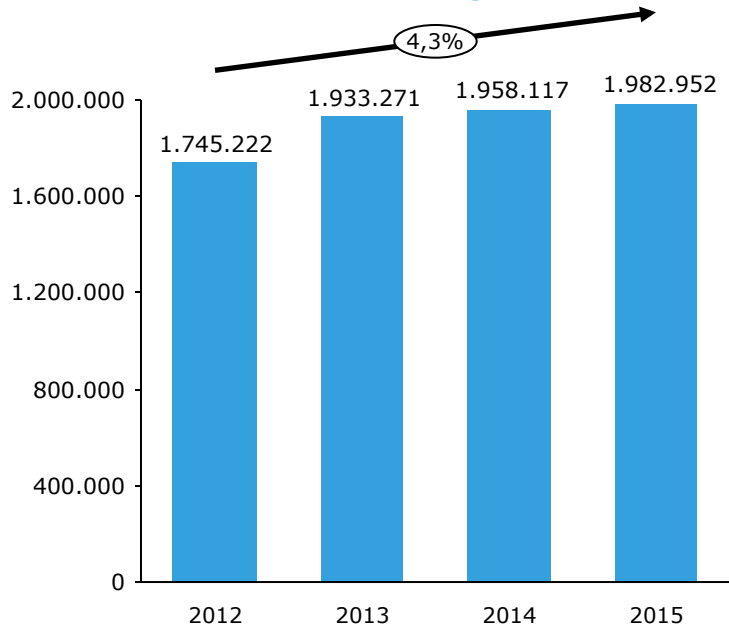
Actividad asistencial - Cataluña

Actividad total, 2013	Privado, 2013	% privado, 2013	Variación % privado 2012-2013
934.887 Ingresos	214.797	23,0%	0,7pp
904.929 Altas	208.136	23,0%	0,5pp
8.541.031 Estancias	814.960	9,6%	0,4pp
13.902.844 Consultas	2.129.052	15,3%	0,9pp
4.439.893 Urgencias	852.981	19,2%	0,6pp
968.819 Actos quirúrgicos	258.030	26,6%	1,3pp

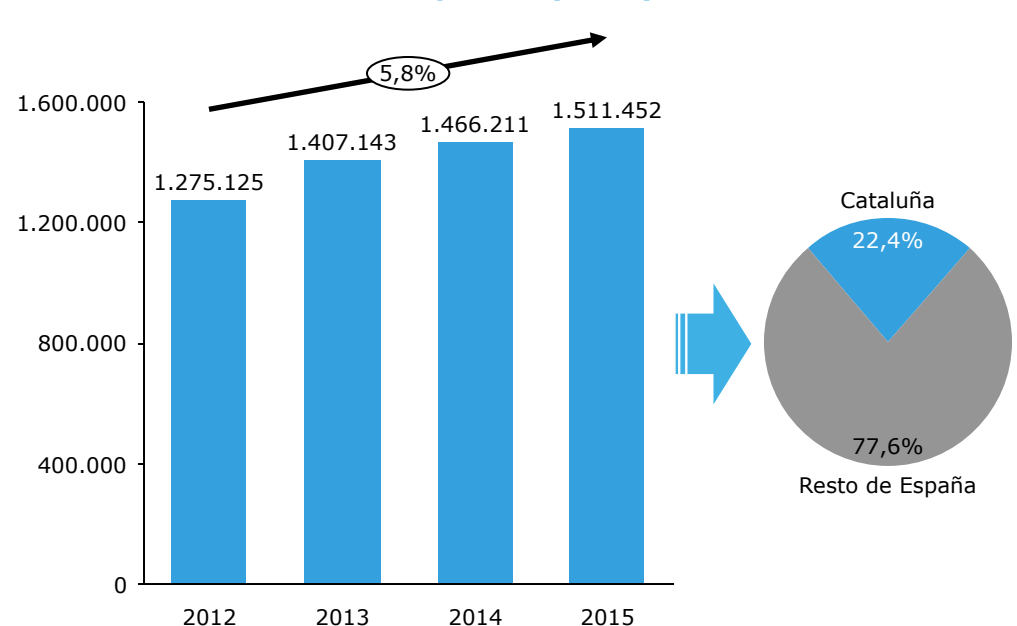
Fuente: Generalitat de Catalunya, Departament de Salut, Estadística de los centros hospitalarios de Cataluña, 2013. La actividad de los hospitales privados no incluye aquella correspondiente a los hospitales privados pertenecientes al SISCAT.

Número de asegurados y volumen de primas - Cataluña

Evolución del número de asegurados



Evolución del volumen de primas (miles)



Cataluña ha registrado un incremento anual del 4,3% en el número de asegurados y del 5,8% en el volumen de primas en el periodo 2012-2015, representando el 22,4% del mercado nacional en volumen de primas

MIRANDO HACIA EL FUTURO. TRABAJANDO DÍA A DÍA POR EL CONJUNTO DE LA SANIDAD



CON EL PATROCINIO DE:



fundacionidis.com

somos activos en
las redes sociales



Paseo de la Castellana 135, 7, 28046 Madrid.

☎ 91 790 67 56 📠 91 790 68 69 ✉ info@fundacionidis.com



Instituto para el Desarrollo
e Integración de la Sanidad